

# LINE 公式アカウント

新規お友達追加方法のご案内

LINE アプリの「友だち追加」から ID 検索するか、QR コードをスキャンしてください

@xer3177n



【STEP1】 医院番号「 2383 」をご入力したのち送信してください。

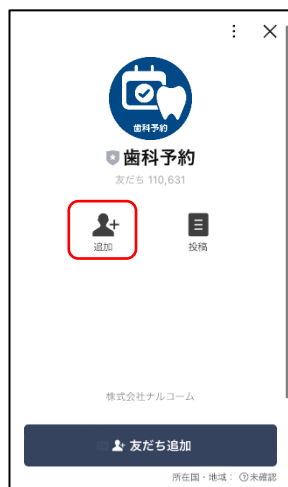
【STEP2】 患者番号「 」をご入力したのち送信してください。

【STEP3】 生年月日をご入力したのち送信してください。

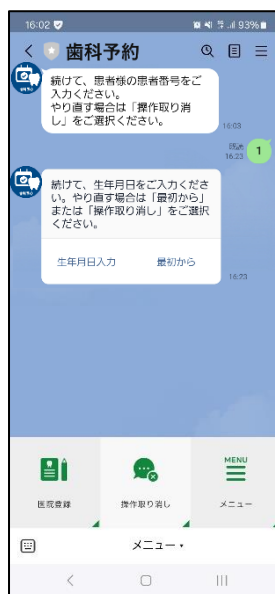
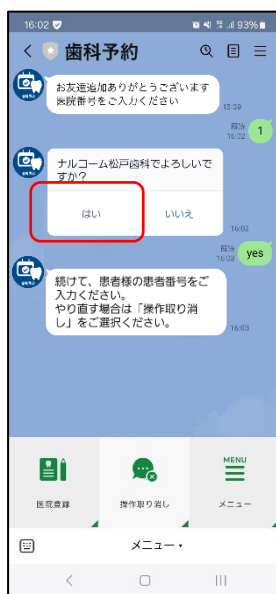
【STEP4】 患者様のお名前が正しく表示されましたら「はい」を選択してください。

※入力途中で間違えてしまった場合は、『操作取り消し』を押して、『医院登録』から再度行ってください。

【STEP1】



【STEP2】 【STEP3】



【STEP4】

